



ТЕРРИТОРИАЛЬНЫЙ ОРГАН  
ФЕДЕРАЛЬНОЙ СЛУЖБЫ  
ГОСУДАРСТВЕННОЙ СТАТИСТИКИ  
ПО ВОРОНЕЖСКОЙ ОБЛАСТИ

# СТРОИТЕЛЬСТВО

январь – май 2024 года

28.06.2024

# СОДЕРЖАНИЕ

Объем работ, выполненных по виду деятельности «Строительство»	3
Ввод в действие зданий и сооружений	6
Жилищное строительство	9

**1**

**Объем работ, выполненных по виду деятельности «Строительство»**

# ОБЪЕМ РАБОТ, ВЫПОЛНЕННЫХ ПО ВИДУ ДЕЯТЕЛЬНОСТИ «СТРОИТЕЛЬСТВО» ПО ПОЛНОМУ КРУГУ ОРГАНИЗАЦИЙ

В сопоставимых ценах

январь – май 2024 года

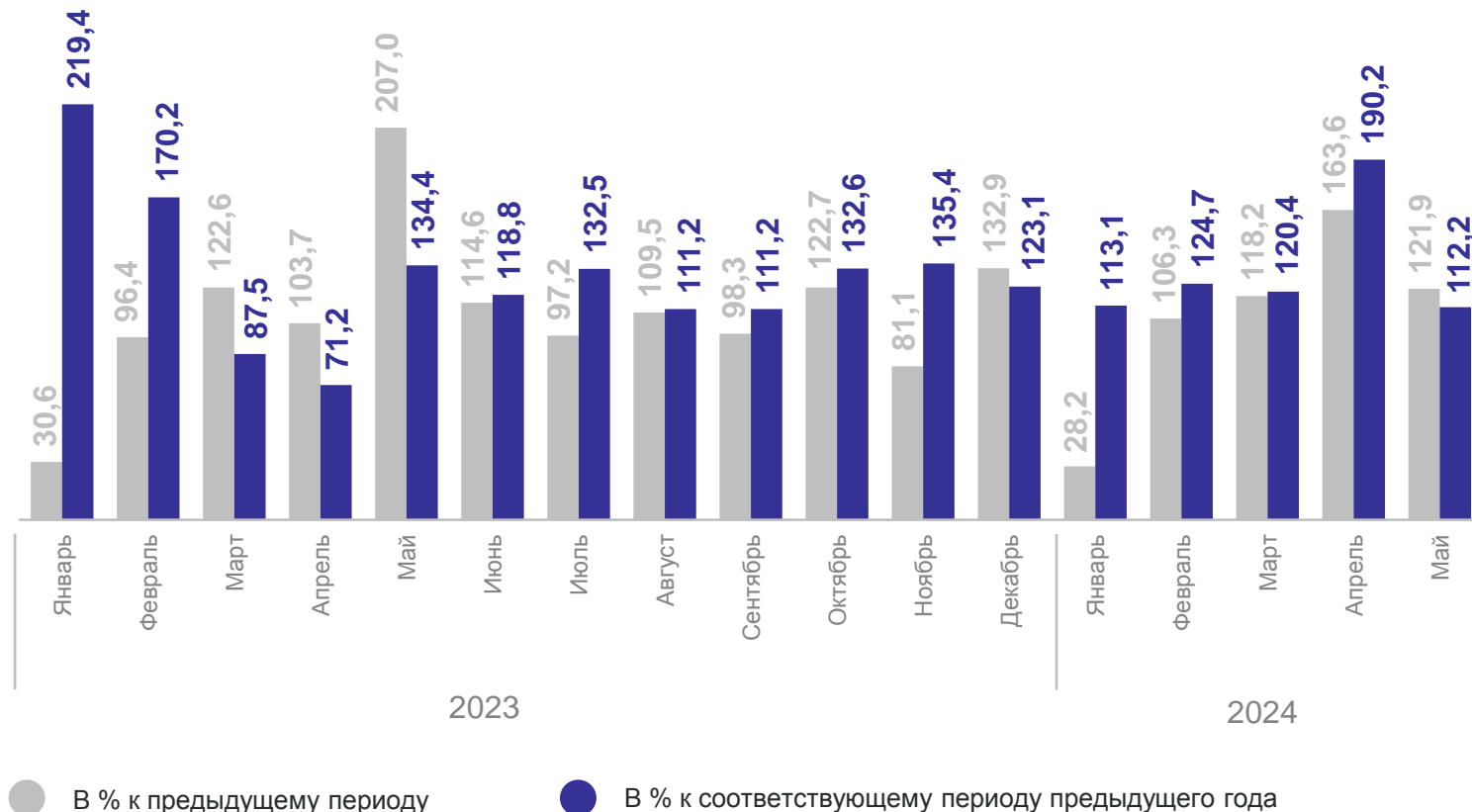


**54 567,1** млн рублей



**129,5%**

к январю – маю 2023 года



# ОБЪЕМ РАБОТ, ВЫПОЛНЕННЫХ ПО ВИДУ ДЕЯТЕЛЬНОСТИ «СТРОИТЕЛЬСТВО» ПО КРУПНЫМ И СРЕДНИМ ОРГАНИЗАЦИЯМ

ВОРОНЕЖСТАТ

январь – май 2024 года



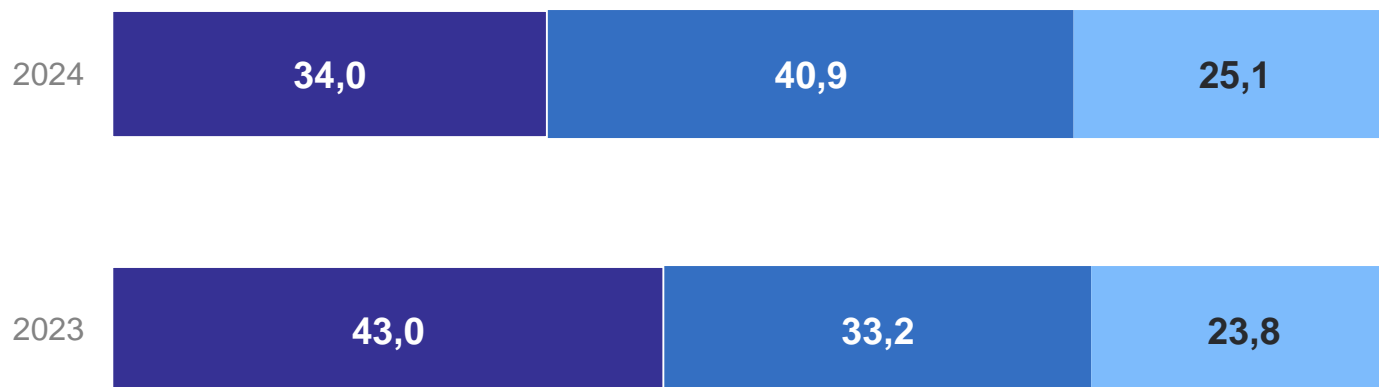
**11 427,7** млн рублей



**123,8%**

к январю – маю 2023 года

в % к итогу



● Строительство зданий

● Строительство инженерных сооружений

● Работы строительные специализированные

# 2

## **Ввод в действие зданий и сооружений**



# ВВОД В ДЕЙСТВИЕ ЗДАНИЙ ЖИЛОГО И НЕЖИЛОГО НАЗНАЧЕНИЯ

ВОРОНЕЖСТАТ

единиц

январь – май 2024 года

Введено в действие  
(эксплуатацию) зданий



4 287

Жилого назначения

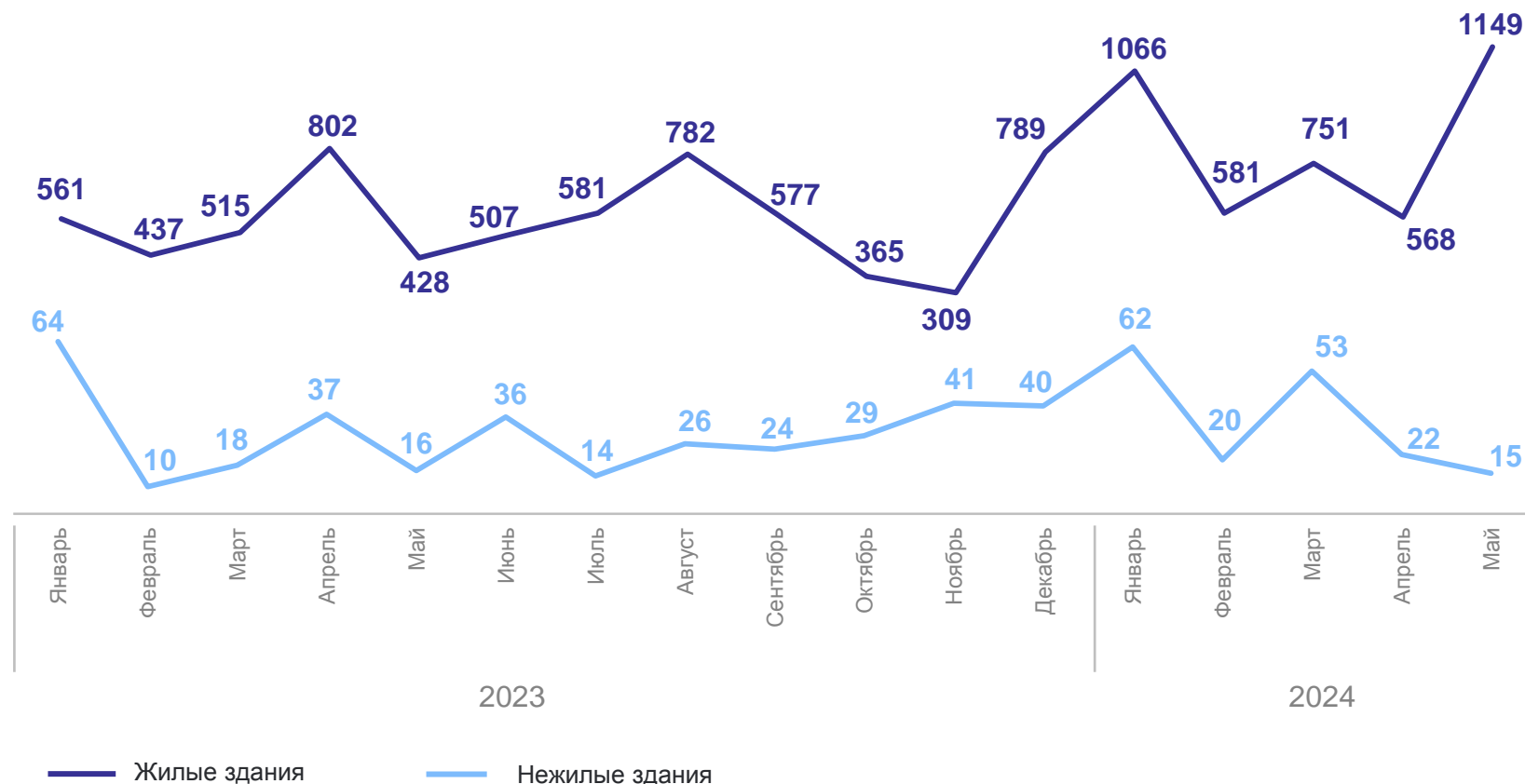


4 115

Нежилого назначения



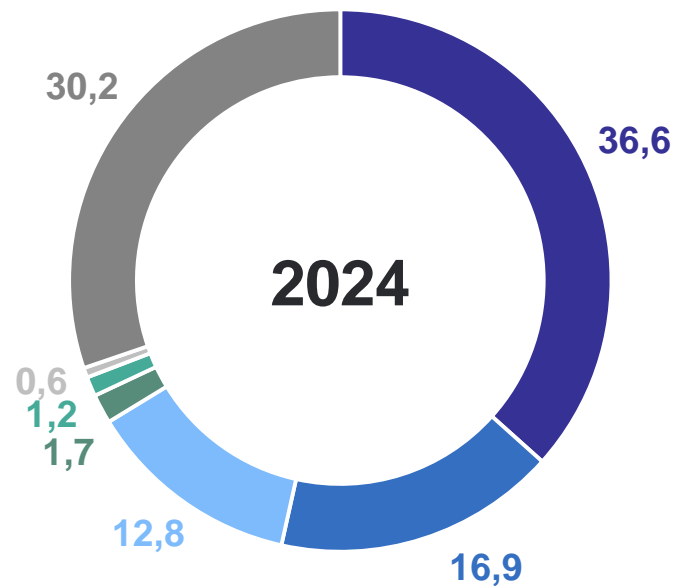
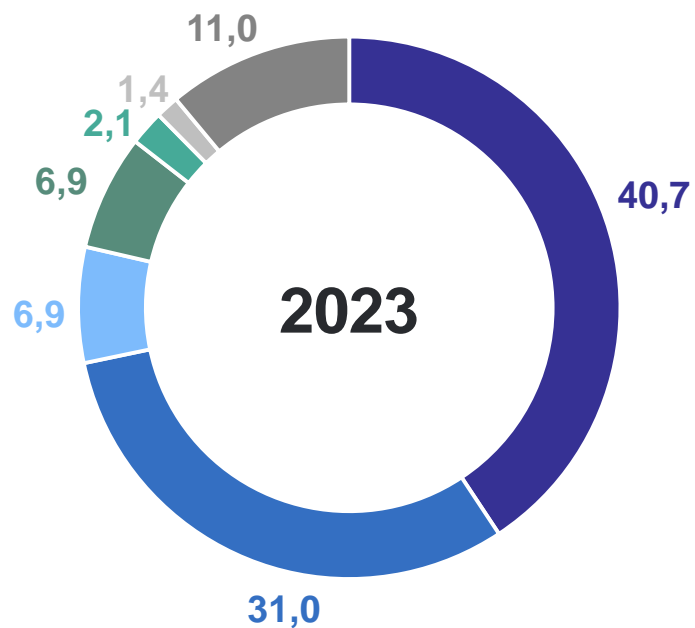
172



# ВВОД В ДЕЙСТВИЕ НЕЖИЛЫХ ЗДАНИЙ ПО НАЗНАЧЕНИЮ

январь – май, в % к итогу

ВОРОНЕЖСТАТ



- Коммерческие
- Сельскохозяйственные
- Промышленные
- Административные
- Здравоохранения
- Учебные
- Другие



# 3

## Жилищное строительство

# ВВОД В ДЕЙСТВИЕ ЖИЛЫХ ДОМОВ

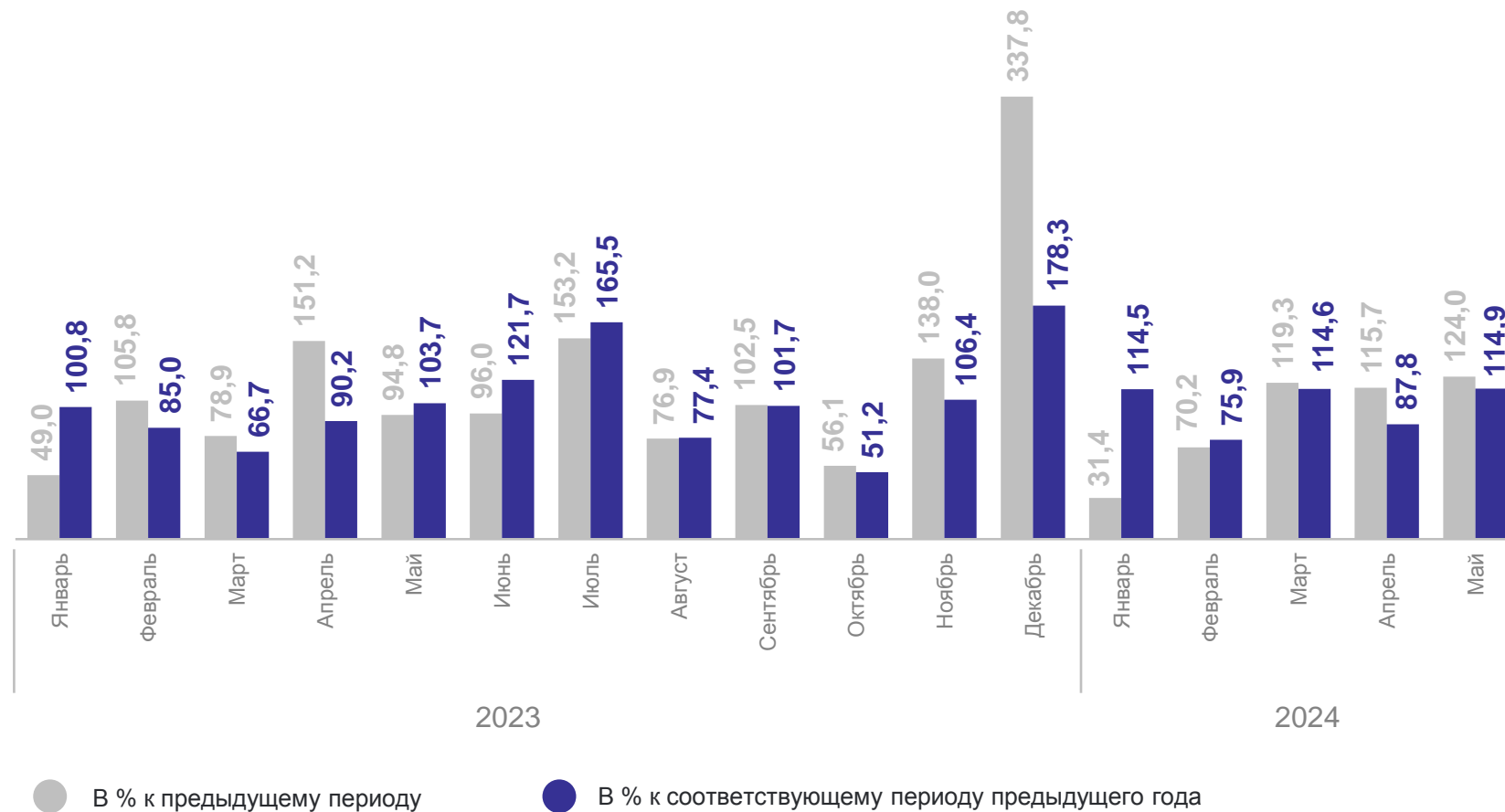
ВОРОНЕЖСТАТ

январь – май 2024 года

**657,6** ТЫС. КВ. М

**100,7%**

к январю – маю 2023 года



# ВВОД В ДЕЙСТВИЕ ЖИЛЫХ ДОМОВ, ПОСТРОЕННЫХ НАСЕЛЕНИЕМ

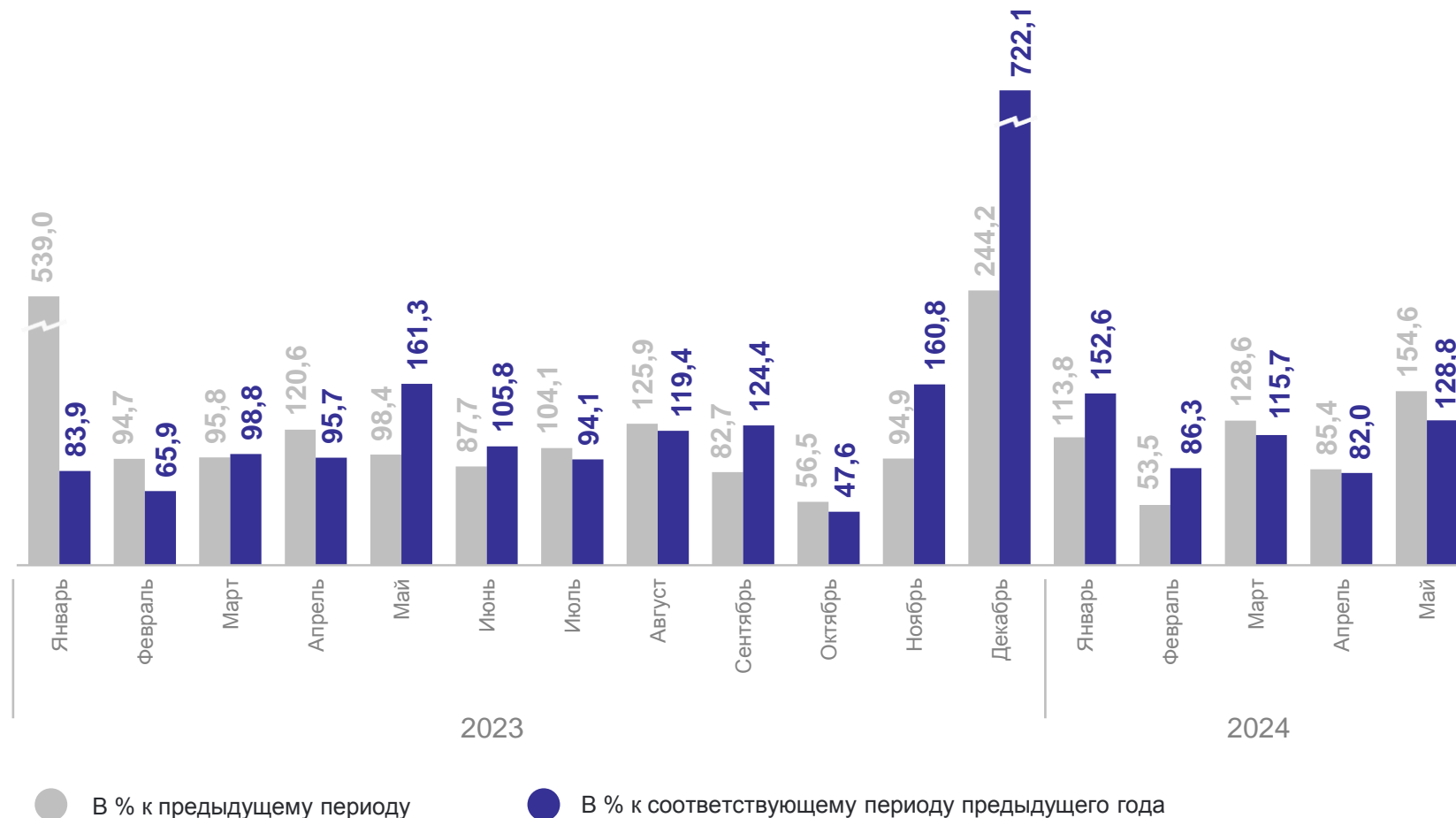
ВОРОНЕЖСТАТ

январь – май 2024 года

**486,8** ТЫС. КВ. М

**113,0%**

к январю – маю 2023 года



# ВВОД В ДЕЙСТВИЕ ЖИЛЫХ ДОМОВ В ГОРОДСКОЙ И СЕЛЬСКОЙ МЕСТНОСТИ

ВОРОНЕЖСТАТ

в % к соответствующему периоду предыдущего года

январь – май 2024 года

Сельская местность

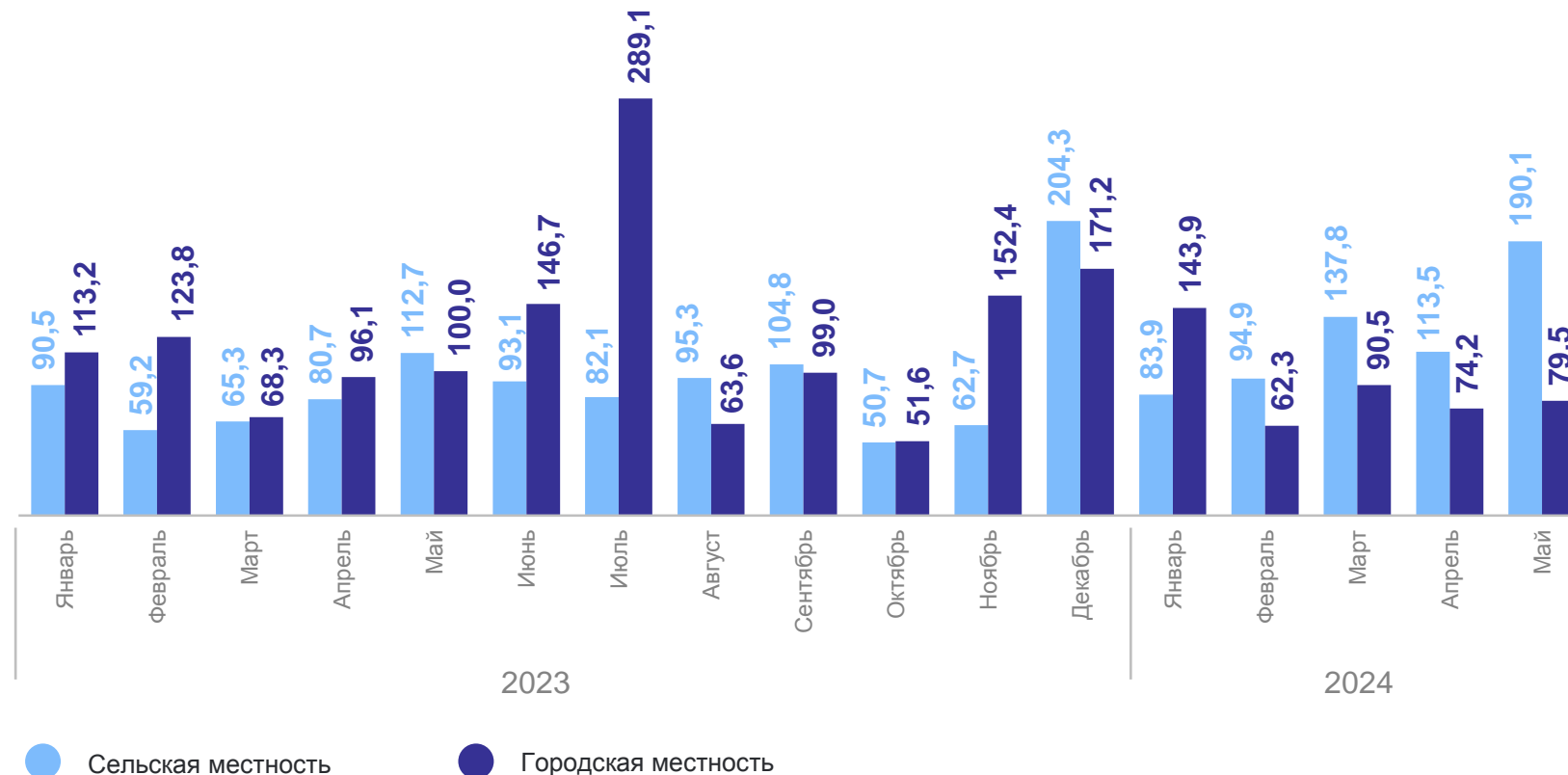
**322,2** ТЫС. КВ. М

**121,3%**

Городская местность

**335,4** ТЫС. КВ. М

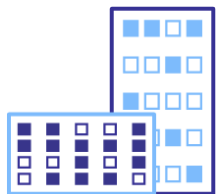
**86,5%**



# ВВОД ДОМОВ И КВАРТИР

январь – май 2024 года

ВОРОНЕЖСТАТ



Построено зданий  
жилого назначения

Домов

**4 115**

единиц

**150,0%**

к январю – маю  
2023 года



Построено  
юридическими лицами

Домов

**95**

единиц

**84,1%**

к январю – маю  
2023 года



Построено  
населением

Домов

**4 020**

единиц

**152,8%**

к январю – маю  
2023 года

Квартир

**7 304**

единиц

**110,9%**

к январю – маю  
2023 года

Квартир

**3 284**

единиц

**83,0%**

к январю – маю  
2023 года

Квартир

**4 020**

единиц

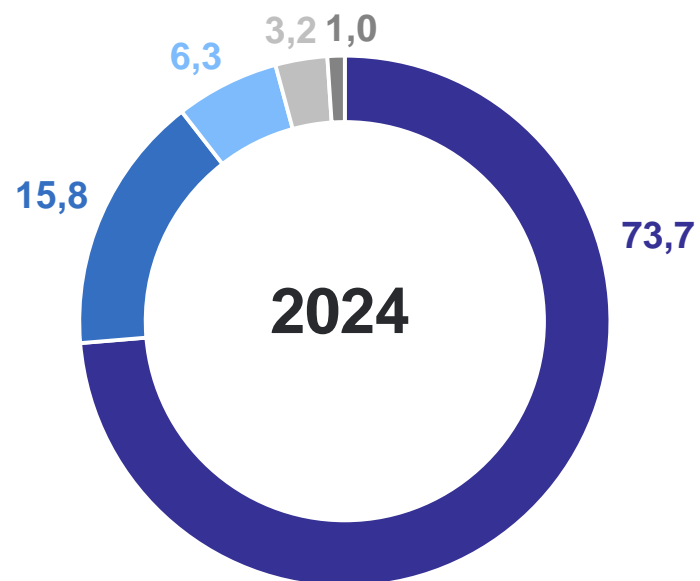
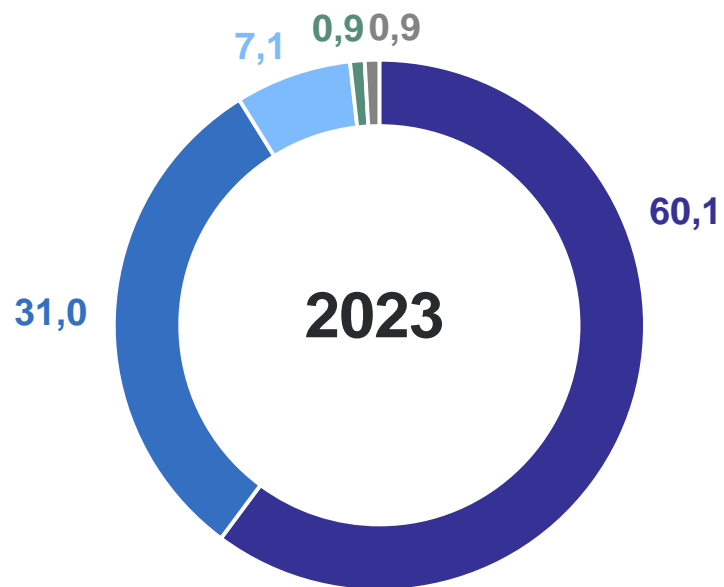
**152,8%**

к январю – маю  
2023 года

# РАСПРЕДЕЛЕНИЕ ПОСТРОЕННЫХ ЮРИДИЧЕСКИМИ ЛИЦАМИ ЖИЛЫХ ДОМОВ ПО МАТЕРИАЛАМ СТЕН

январь – май, в % к итогу

ВОРОНЕЖСТАТ

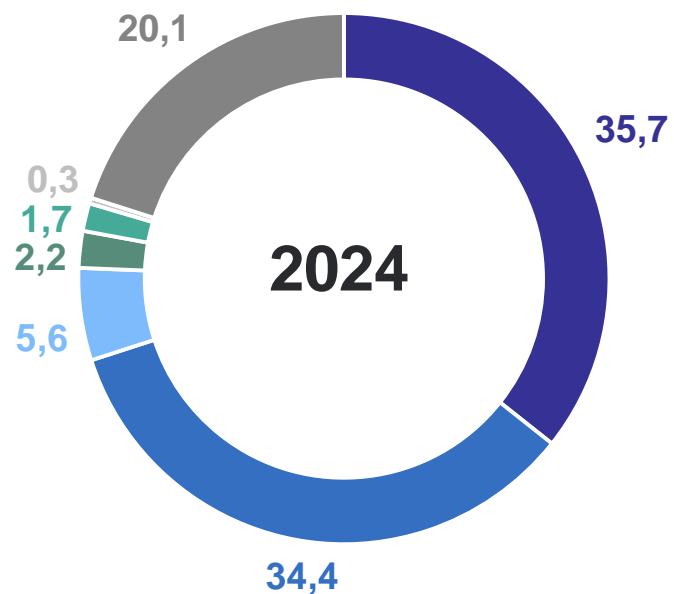
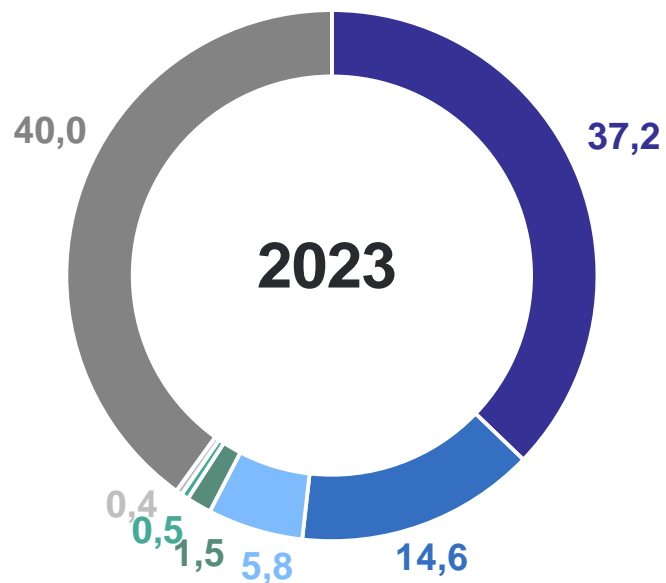


- Блочные
- Кирпичные
- Монолитные
- Деревянные
- Панельные
- Прочие

# РАСПРЕДЕЛЕНИЕ ПОСТРОЕННЫХ НАСЕЛЕНИЕМ ЖИЛЫХ ДОМОВ ПО МАТЕРИАЛАМ СТЕН

январь – май, в % к итогу

ВОРОНЕЖСТАТ

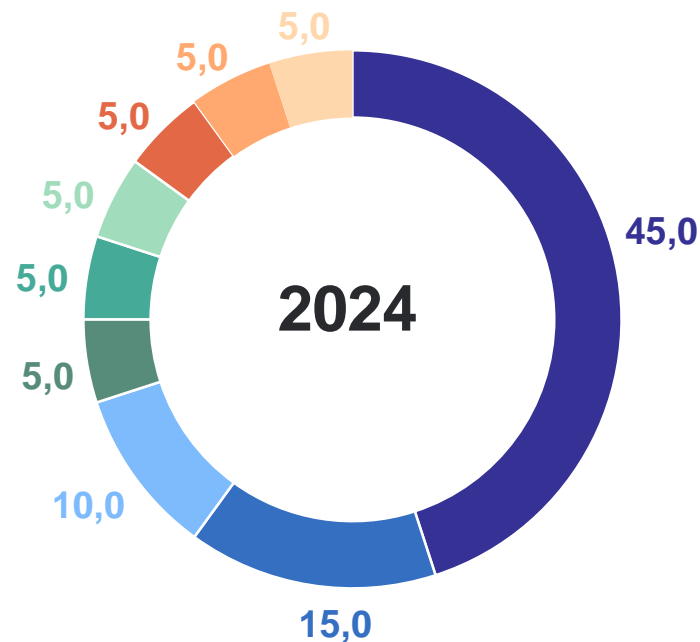
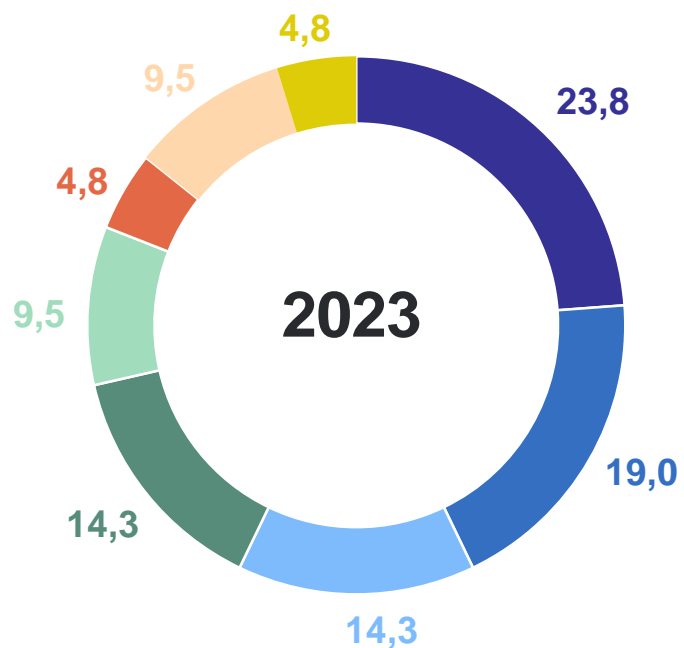


- Кирпичные
- Деревянные
- Блочные
- Каменные
- Монолитные
- Панельные
- Прочие

# РАСПРЕДЕЛЕНИЕ ПОСТРОЕННЫХ ЮРИДИЧЕСКИМИ ЛИЦАМИ ВЫСОТНЫХ ЖИЛЫХ ДОМОВ ПО ЭТАЖНОСТИ

январь – май, в % к итогу

ВОРОНЕЖСТАТ



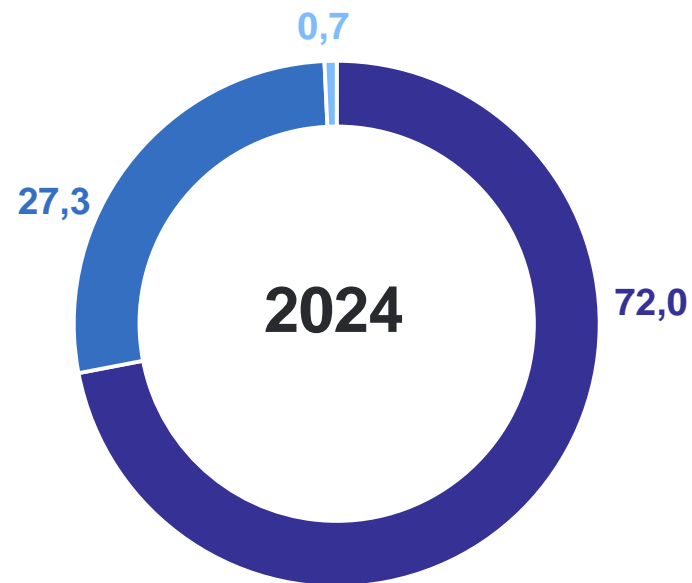
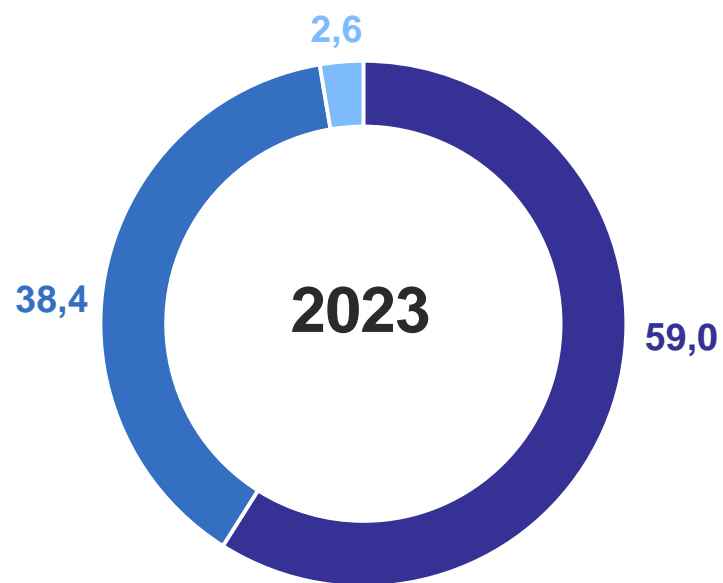
- 17 и более этажей
- 4-этажные
- 9-этажные
- 12-16-этажные
- 10-этажные
- 5-этажные
- 6-этажные
- 8-этажные
- 11-этажные
- 7-этажные



# РАСПРЕДЕЛЕНИЕ ПОСТРОЕННЫХ НАСЕЛЕНИЕМ ЖИЛЫХ ДОМОВ ПО ЭТАЖНОСТИ

ВОРОНЕЖСТАТ

январь – май, в % к итогу



- 1-этажные
- 2-этажные
- 3-этажные